

Instructies

Potjes-check

Potjes-check

Kies hieronder van welke organisatie je bent om de potjes-check te starten.

Humanitas

Leger des Heils

LSTA

SchuldHulpMaatje

Potjes-check

Welke potjes kan jij nog aanvragen?

Dat ga je bekijken. We stellen een aantal vragen over je situatie. Zo kom je er snel achter welke potjes jij kan aanvragen.

Verwachte tijd: **15 minuten**

Beginnen >



**SAMEN
EROP
VOORUIT**

Vragen? Mail ons!
info@sameneropvooruit.nl

Instructies Potjes-check

Dit is een instructie voor het registreren en en het uitvoeren van de Potjes-check.

Een financieel vrijwilliger helpt met het uitvoeren van de Potjes-check, en heeft daarvoor de e-learning gevolgd.

*Vrijwilligers die helpen met de Potjes-check kunnen een e-learning volgen. Bekijk daarvoor de instructies: **Instructies Aanmelden E-learning***

*Het registreren van een vrijwilliger gaat via een ander formulier. Bekijk daarvoor de instructies: **Instructies registratie vrijwilliger***

Dit document is bedoeld voor lokale en/of interne coördinatoren.

Vragen of opmerkingen? Neem contact met ons op via het onderstaande e-mailadres:

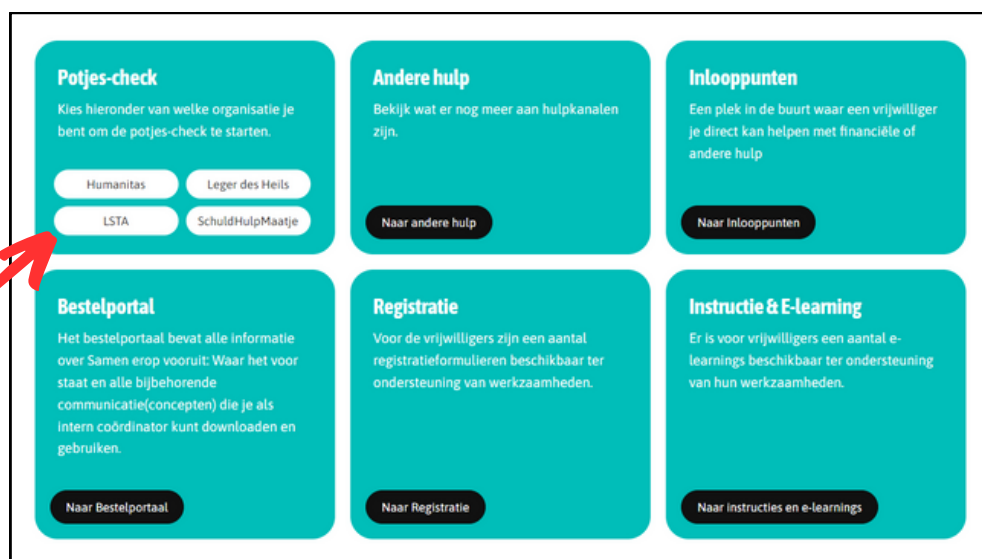
info@sameneropvooruit.nl

LET OP! De website sameneropvooruit.nl wordt regelmatig bijgewerkt. De foto's die worden afgebeeld kunnen dus afwijken van de website.

- 1 • Ga naar www.sameneropvooruit.nl
 - Klik op de knop '**Ik wil helpen**'



- 2 • Je bent nu op de hoofdpagina, je scrolt naar beneden en ziet een aantal vakken. In het vak '**Potjes-check**' zie je een aantal organisaties. Klik op de organisatie waar jij vrijwilliger van bent.

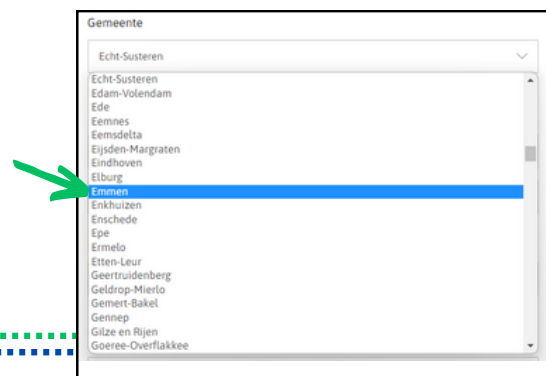


- 3** • Er opent een nieuw tabblad: Registratie Potjes-check
- Je vult de volgende velden in:

- 1) Informatie over de **vrijwilliger**
- 2) Informatie over de **hulpvrager**
- 3) Eventuele **opmerkingen** en verzenden

Vul de gegevens in van de **vrijwilliger***.

Tip! Je kan snel zoeken in het vak '**Gemeente**' door de eerste letters te typen (Zoek je op Emmen, dan typ je de '**E**' in. Et cetera...)



Vul hier de gegevens in van de **hulpvrager***

Liever anoniem invullen? Gebruik dan een nickname.

Potjes-check

Met onderstaand formulier kun je iemand aanmelden voor de Potjes-check.

Registratieformulier

Contactpersoon
Vul hier de gegevens in van contactpersoon of vrijwilliger.

Voornaam * **Achternaam ***

E-mailadres *

Organisatie

Gemeente *

Hulpvrager

Vul hier de gegevens in van de hulpvrager.

Voornaam * **Achternaam ***

postcode *

Hier gekomen via organisatie: *

- Ga verder op de volgende pagina

* Indien de vrijwilliger anoniem wil blijven, vul je hier een nickname in.
Bij postcode vul je de postcode in van de lokale vrijwilligersorganisatie waar de vrijwilliger actief is.

3 • Vervolg stap 3.

- 1) Informatie over de **vrijwilliger**
- 2) Informatie over de **hulpvrager**
- 3) Eventuele **opmerkingen** en verzenden

Aanvullende informatie
Hier kun je aanvullende gegevens invullen die van belang zijn voor deze hulpvrager.

Opmerking

Opmerkingen...

Akkoord

Ik ga akkoord met het [privacybeleid](#).

Deze hulpvrager heeft mij (contactpersoon / vrijwilliger) aantoonbaar en ondubbelzinnig toestemming verleend voor het doorgeven van zijn of haar persoonsgegevens

Let op: Na het versturen van dit formulier wordt je doorgezet naar de Potjes-check op Geldfit.nl

Verzenden

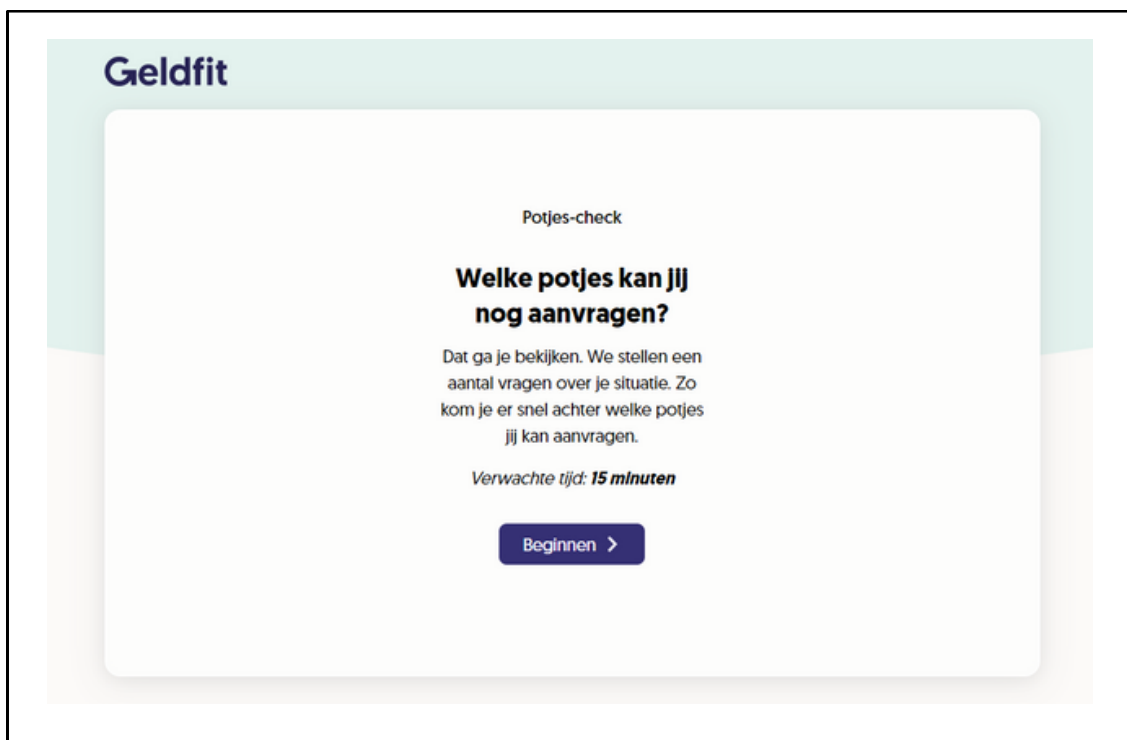
Indien nodig, kan je hier **opmerkingen** invullen.

Vink bij beide vakjes het '**Akkoord**' aan.

Klik op de knop '**Verzenden.**'

Je wordt nu doorgezet naar een andere pagina.

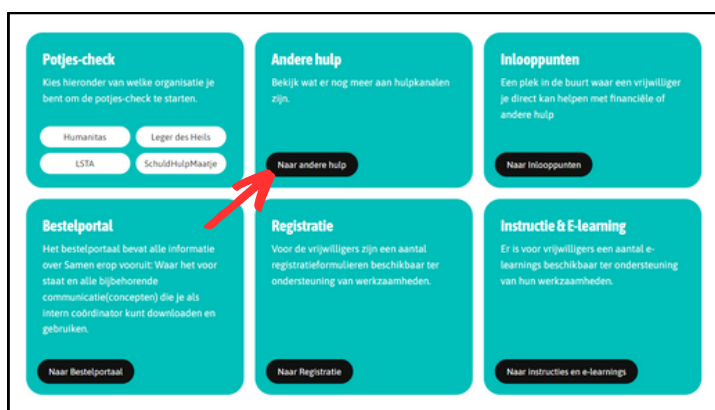
- 4** • Het formulier is ingevuld en verstuurd, je wordt doorgestuurd naar de pagina van Geldfit. Hier kan een vrijwilligers samen met de hulpvrager de Potjes-check invullen




- 5** • Nadat je het formulier hebt ingevuld, ontvang je ook een bevestiging van de registratie per mail

Beste Test Test, Je hebt je geregistreerd met de volgende gegevens:	
Contactpersoon	
Voornaam:	Test
Achternaam:	Test
Email:	
Organisatie:	SchuldHulpMaatje
Gemeente:	Emmen
Hulpvrager	
Voornaam:	Test
Achternaam:	Test
Postcode:	
Hier gekomen via organisatie:	SchuldHulpMaatje
Aanvullende informatie	
Opmerking:	TEST
AVG Akkoord:	Ik ga akkoord met het privacybeleid . Deze hulpvrager heeft mij (contactpersoon / vrijwilliger) aantoonbaar en ondubbelzinnig toestemming verleend voor het doorgeven van zijn of haar persoonsgegevens

- 6** • Nadat je de Potjes-check hebt afgerond op de Geldfit.nl pagina, kan je terug naar de hoofdpagina sameneropvooruit.nl
- Bekijk ook de andere soorten hulp, klik op de knop '**Naar andere hulp**'



- 7** • Bekijk de andere soorten hulp met de hulpvrager. De informatie op deze pagina kan nog worden aangepast en bijgewerkt



INSTRUCTIEKAART

Welke instructies zijn er, en voor wie zijn ze bedoeld?

AANMELDEN E-LEARNING

- **Instructies Aanmelden E-learning**
- Bedoeld voor **vrijwilligers** en intern/lokale coördinatoren
- Het doel is om je aan te melden voor online leeromgeving waar je de E-learnings kunt volgen

REGISTRATIE 1 OP 1 CONTACT

- **Instructies Registratie 1 op 1 contacten**
- Bedoeld voor **vrijwilligers**
- Het doel is om te registreren wanneer je als vrijwilliger een hulpvrager hebt verwezen naar andere hulp (een contactmoment) of zelf hebt geholpen

REGISTRATIE VRIJWILLIGERS

- **Instructies Registratie vrijwilligers**
- Bedoeld voor **landelijke** en/of **lokale coördinatoren**
- Het doel is om een gemobiliseerde vrijwilliger te registreren. Dit gaat over zowel financieel vrijwilligers als niet-financieel vrijwilligers

REGISTRATIE POTJES-CHECK

- **Instructies Potjes-check**
- Bedoeld voor **financieel vrijwilliger**
- Het doel is om via de website van sameneropvooruit.nl de Potjes-check uit te voeren met een hulpvrager. Voor je de Potjes-check uitvoert, vul je het registratieformulier in