

# Instructies

Aanmelden voor de E-learning

## E-learning

Er zijn voor vrijwilligers een aantal e-learningen beschikbaar ter ondersteuning van hun werkzaamheden.

[Naar E-learning](#)

**SAMEN  
EROP  
VOORUIT**

**Vragen? Mail ons!  
info@sameneropvooruit.nl**

## **Instructies aanmelden E-learning**

Dit is een instructie voor het aanmelden bij de E-learning.

Er zijn voor vrijwilligers een aantal E-learnings beschikbaar ter ondersteuning van hun werkzaamheden. Bijvoorbeeld:

### **Hoe werkt de tool van Geldfit, de kracht van een goed gesprek en Geldzorgen en gesprekstechnieken.**

Het aanbod kan variëren en worden bijgewerkt. Voor het volgen van deze E-learnings heb je een account nodig.

Dit document is bedoeld voor vrijwilligers (zowel financieel vrijwilligers als niet-financieel vrijwilligers) maar ook voor interne/lokale coördinatoren.

Vragen of opmerkingen? Neem contact met ons op via het onderstaande e-mailadres:

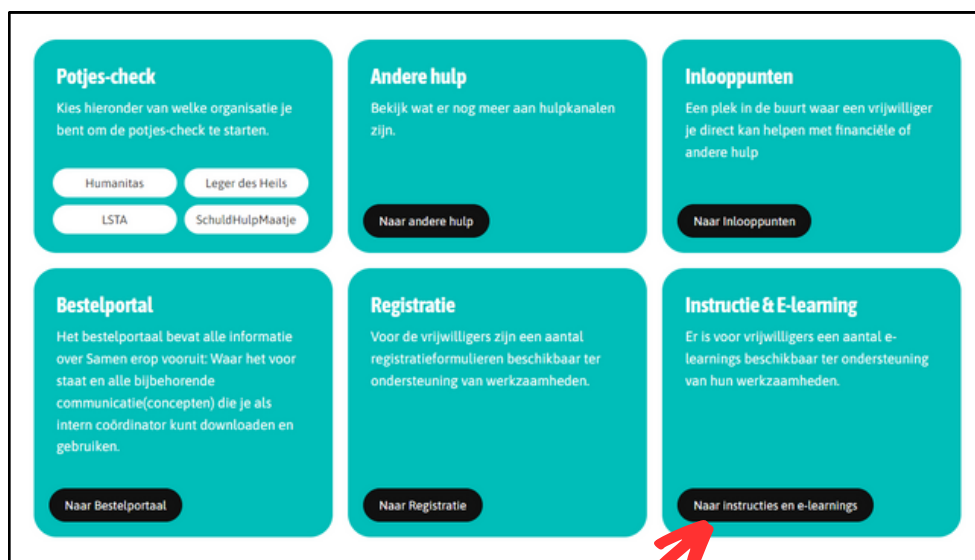
[info@sameneropvooruit.nl](mailto:info@sameneropvooruit.nl)

***LET OP! De website [sameneropvooruit.nl](http://sameneropvooruit.nl) wordt regelmatig bijgewerkt. De foto's die worden afgebeeld kunnen dus afwijken van de website.***

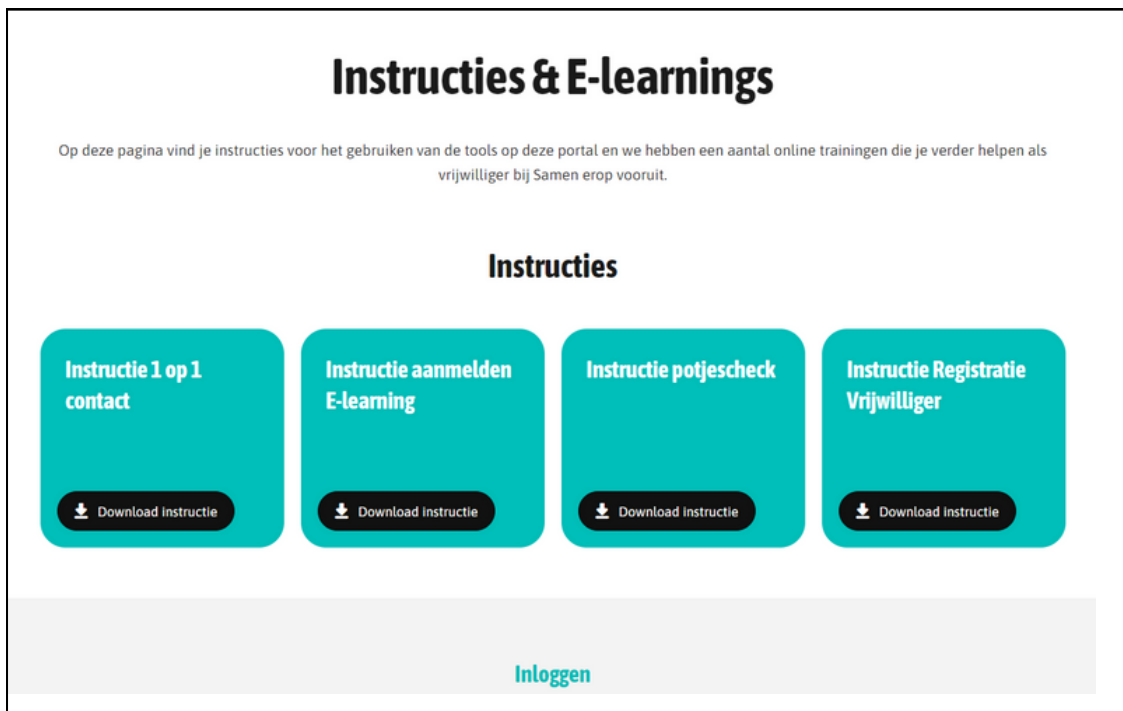
- 1 • Ga naar [www.sameneropvooruit.nl](http://www.sameneropvooruit.nl)
  - Klik op de knop '**Ik wil helpen**'



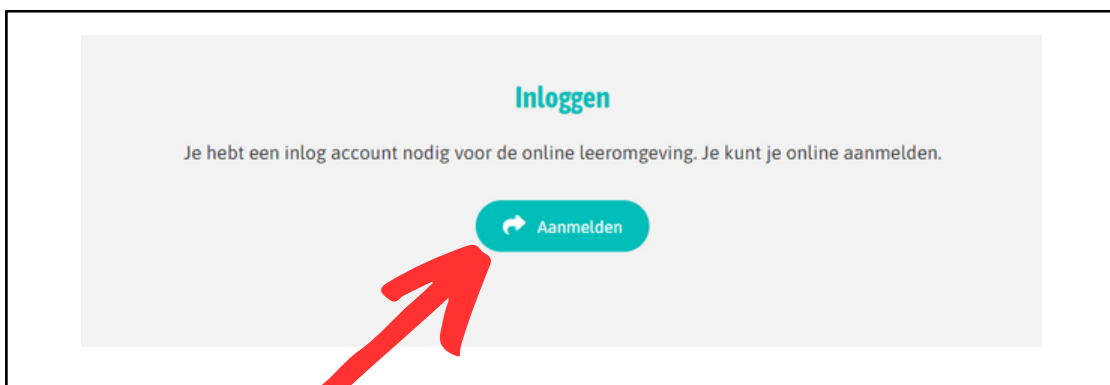
- 2 • Je bent nu op de hoofdpagina, je scrolt naar beneden en ziet een aantal vakken. In het vak '**Instructie & E-learning**' klik je op de knop '**Naar instructies en e-learning**'



- 3**
- Je ziet nu het huidige aanbod van de Instructies bovenaan, scroll verder naar benede
  - Dit aanbod kan variëren

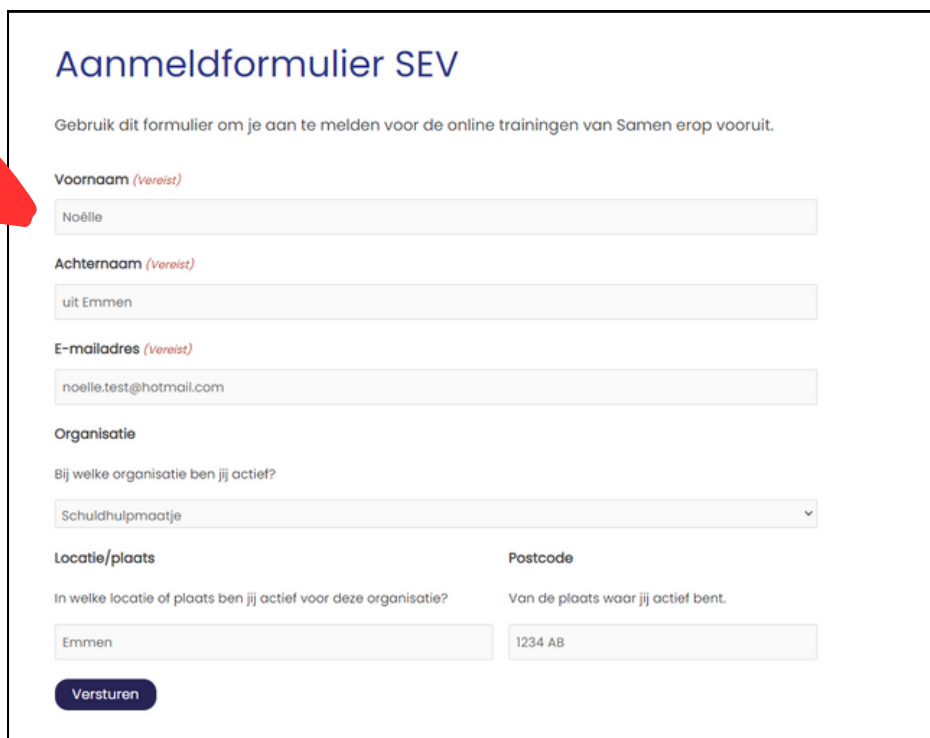


- 4**
- Bovenin zie je dat je een account nodig hebt om de E-learnings te volgen
  - Klik op de knop '**Aanmelden**'
  - Je komt nu op de Geldfit omgeving terecht: [geldfit.academy/aanmeldformulier-sev/](https://geldfit.academy/aanmeldformulier-sev/)



### 3

- Vul all gegevens in
- Selecteer de organisatie waarbij je bent aangesloten
- Vul tevens de locatie in van de organisatie waar jij actief bent
- Evenals een postcode (4 cijfers, 2 letters)



**Aanmeldformulier SEV**

Gebruik dit formulier om je aan te melden voor de online trainingen van Samen erop vooruit.

**Voornaam (verplicht)**  
Noëlle

**Achternaam (verplicht)**  
uit Emmen

**E-mailadres (verplicht)**  
noelle.test@hotmail.com

**Organisatie**  
Bij welke organisatie ben jij actief?  
Schuldhelpmaatje

**Locatie/plaats**  
In welke locatie of plaats ben jij actief voor deze organisatie?  
Emmen

**Postcode**  
Van de plaats waar jij actief bent.  
1234 AB

**Versturen**

### 4

- Jouw aanmelding is verstuurd en wordt verwerkt. Dit kan maximaal 1-2 dagen duren
- Houdt jouw mailbox in de gaten



**Aanmelding is verstuurd**

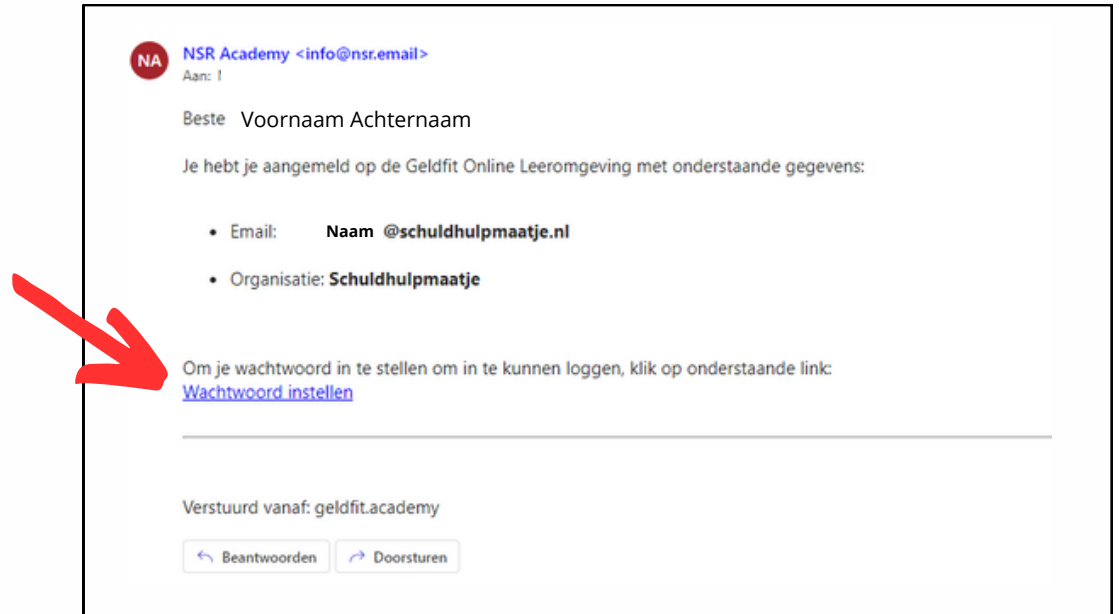
**Bedankt voor het aanmaken van je account!**

Je account moet nog goedgekeurd worden door een beheerder. Als dit is gedaan, ontvang je een bevestigingsmail om je wachtwoord in te stellen. Controleer je mailbox en volg de instructies.

NB: Als je na 1-2 dagen de bevestigingsmail nog niet hebt ontvangen, controleer dan je spam- of ongewenste mailmap. Of neem contact op met: [hans@geldfit.nl](mailto:hans@geldfit.nl)

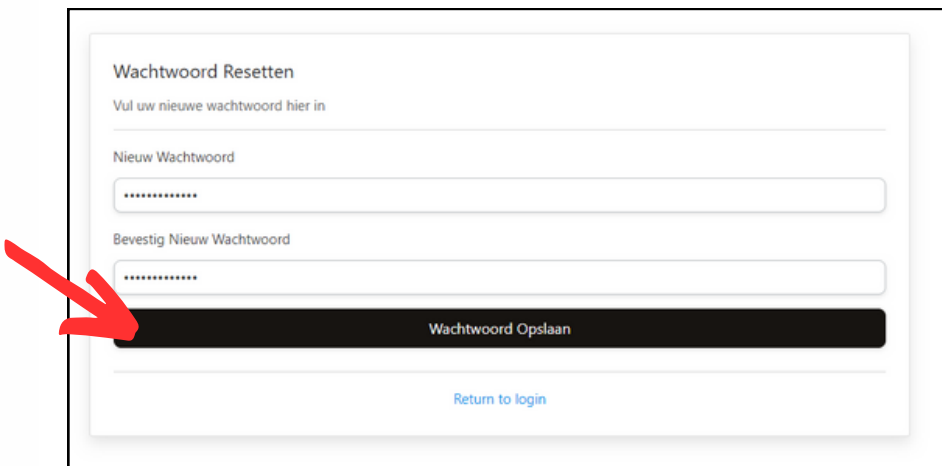
# 5

- Je krijgt een mail waarin staat dat je bent aangemeld
- Klik op '**Wachtwoord instellen**'



# 6

- Stel een veilig wachtwoord in
- Klik daarna op '**Wachtwoord opslaan**'
- Ga nu door naar de login pagina



*Tips voor een sterk wachtwoord:*

- *Minimaal 12 tekens*
- *Minimaal 1 hoofdletter*
- *Minimaal 1 speciaal teken (#\$%^&\*)*
- *Bij voorkeur, geen bestaand wachtwoord*

# 7

- Je bent nu op de pagina *geldfit.academy/login*
- Log in met jouw e-mailadres en wachtwoord
- Je ziet nu op het hoofdscherm welke trainingen beschikbaar zijn, en wat jouw voortgang van trainingen is
- Nu kan je de trainingen in gewenste volgorde volgen

The screenshot displays a user profile page for Geldfit Academy. At the top, the user's name is shown as 'Voornaam Achternaam' with a 'Bewerk profiel' link. Below this, a progress bar shows 4 completed trainings, 0 completed modules, 0 certificates, and 0 points. The 'Jouw Trainingen' section lists four training items, each with a radio button and a dropdown arrow. The 'Uitloggen' button is located at the bottom left.

Voornaam	Achternaam

Bewerk profiel

4	0	0	0
Trainingen	Afgerond	Certificaten	Punten

### Jouw Trainingen

Uitklappen

- Potjes-check
- Geldzorgen en gesprekstechnieken
- De kracht van een goed gesprek
- Hoe werkt de tool van Geldfit

Uitloggen

# 8

- Tip: Klik op de knop '**Uitklappen**' om de voortgang van jouw trainingen te bekijken
- Je hoeft de trainingen dan niet in één keer af te ronden
- Op elk moment kan je inloggen om de trainingen af te maken

The screenshot displays the 'Jouw Trainingen' (My Trainings) dashboard. At the top right, there is a search icon and a button labeled 'Inklappen' (Collapse) with an upward arrow. Below this, three training cards are listed:

- Potjes-check**: Status 'IN UITVOERING' (In Progress). Progress bar shows '25% VOLTOOID 3/12 stappen' (25% Completed 3/12 steps).
- Geldzorgen en gesprekstechnieken**: Status 'IN UITVOERING' (In Progress). Progress bar shows '0% VOLTOOID 0/1 stappen' (0% Completed 0/1 steps).
- De kracht van een goed gesprek**: Status 'IN UITVOERING' (In Progress). Progress bar shows '0% VOLTOOID 0/12 stappen' (0% Completed 0/12 steps).

Red arrows highlight the 'Inklappen' button and the progress bars for the first two training cards.



# INSTRUCTIEKAART

Welke instructies zijn er, en voor wie zijn ze bedoeld?

## AANMELDEN E-LEARNING

- **Instructies Aanmelden E-learning**
- Bedoeld voor **vrijwilligers** en intern/lokale coördinatoren
- Het doel is om je aan te melden voor online leeromgeving waar je de E-learnings kunt volgen

## REGISTRATIE 1 OP 1 CONTACT

- **Instructies Registratie 1 op 1 contacten**
- Bedoeld voor **vrijwilligers**
- Het doel is om te registreren wanneer je als vrijwilliger een hulpvrager hebt verwezen naar andere hulp (een contactmoment) of zelf hebt geholpen

## REGISTRATIE VRIJWILLIGERS

- **Instructies Registratie vrijwilligers**
- Bedoeld voor **landelijke** en/of **lokale coördinatoren**
- Het doel is om een gemobiliseerde vrijwilliger te registreren. Dit gaat over zowel financieel vrijwilligers als niet-financieel vrijwilligers

## REGISTRATIE POTJES-CHECK

- **Instructies Potjes-check**
- Bedoeld voor **financieel vrijwilliger**
- Het doel is om via de website van [sameneropvooruit.nl](http://sameneropvooruit.nl) de Potjes-check uit te voeren met een hulpvrager. Voor je de Potjes-check uitvoert, vul je het registratieformulier in