

Instructies


Registratie 1 op 1 contacten



Registratie 1-1 contact

Ten behoeve van Vrijwilligers

 [Registreer 1-1 contact](#)

 [Download instructie](#)

**SAMEN
EROP
VOORUIT**

**Vragen? Mail ons!
info@sameneropvooruit.nl**

Registratie 1 op 1 contacten

Dit is een instructie voor het registreren van 1 op 1 contacten tussen de vrijwilliger en de hulpvrager.

Een 1 op 1 contact is het moment dat een gemobiliseerde vrijwilliger een hulpvrager heeft geholpen door hem of haar te verwijzen naar hulp. Bijvoorbeeld een verwijzing naar een lokaal inloopspreekpunt of de website geldfit.nl. Maar ook een verwijzing naar niet-financiële hulp.

Dit document is bedoeld voor vrijwilligers en in sommige gevallen lokale en/of interne coördinatoren.

1 op 1 contacten worden **eenmalig** geregistreerd door de vrijwilliger. *In sommige gevallen kan dit ook een coördinator zijn. Dit verschilt per organisatie!*

Vragen of opmerkingen? Neem contact met ons op via het onderstaande e-mailadres:


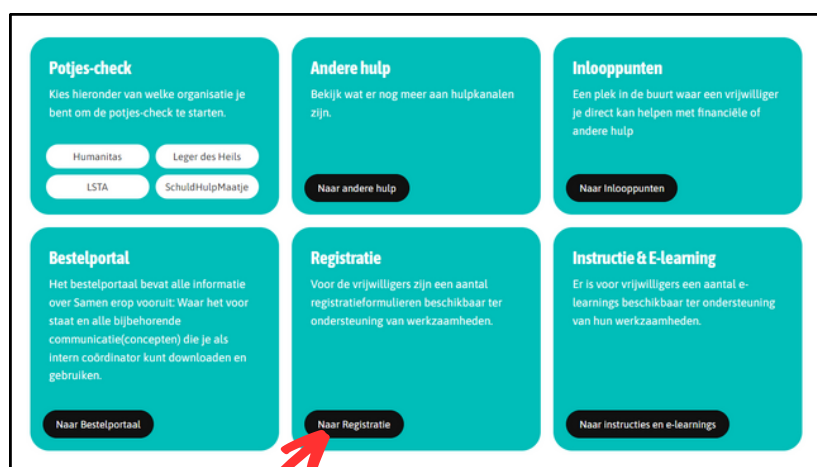
info@sameneropvooruit.nl

LET OP! De website sameneropvooruit.nl wordt regelmatig bijgewerkt. De foto's die worden afgebeeld kunnen dus afwijken van de website.

- 1 • Ga naar www.sameneropvooruit.nl
- Klik op de knop '**Ik wil helpen**'



- 2 • Je bent nu op de hoofdpagina, je scrolt naar beneden en ziet een aantal vakken
- Klik op de knop '**Naar registratie**' in het vak '**Registratie**'
- Je komt nu op de Registratie pagina. Klik op de knop '**Registreer een 1-1 contact**'



- 3** • Er opent een nieuw tabblad: Registratieformulier 1 op 1 contact
- Je vult drie velden in:
 - 1) Informatie over de **vrijwilliger (contactpersoon)**
 - 2) Informatie over de **hulpvrager**
 - 3) Eventuele **opmerkingen** en verzenden

Registratie 1-1 contact

Met onderstaand formulier kun je een 1:1 gesprek registreren

Registratieformulier

Naam contactpersoon
Vul hier de gegevens in van de contactpersoon of vrijwilliger.

Voornaam * Achternaam *

E-mailadres *

Organisatie

Gemeente

Vul de gegevens in van de **vrijwilliger***.

Tip! Je kan snel zoeken in het vak '**Gemeente**' door de eerste letters te typen (Zoek je op Emmen, dan typ je de '**E**' in. Et cetera...)



Hulpvrager
Vul hier de gegevens in van de hulpvrager.

Voornaam * Achternaam *

postcode *

Hulpvraag verwezen naar *

Vul hier de gegevens in van de **hulpvrager***

Bij het vak '**Hulpvraag verwezen naar**' vul je in of de hulpvrager is doorverwezen.

Staat jouw optie er niet bij? Selecteer dan '**andere hulp**' en vul het in bij het veld '**Opmerking**'...

- Ga verder op de volgende pagina

* Indien de vrijwilliger/hulpvrager anoniem wil blijven, vul je bij naam een nickname in. Bij postcode vul je de postcode in van de lokale vrijwilligersorganisatie waar de vrijwilliger actief is.

3 • Vervolg stap 3.

- 1) Informatie over de **vrijwilliger**
- 2) Informatie over de **hulpvrager**
- 3) Eventuele **opmerkingen** en verzenden

Aanvullende informatie
Hier kun je aanvullende gegevens invullen die van belang zijn voor deze hulpvrager.

Opmerking

Opmerkingen...

Akkoord

Ik ga akkoord met het privacybeleid.

Deze hulpvrager heeft mij (contactpersoon / vrijwilliger) aantoonbaar en ondubbelzinnig toestemming verleend voor het doorgeven van zijn of haar persoonsgegevens

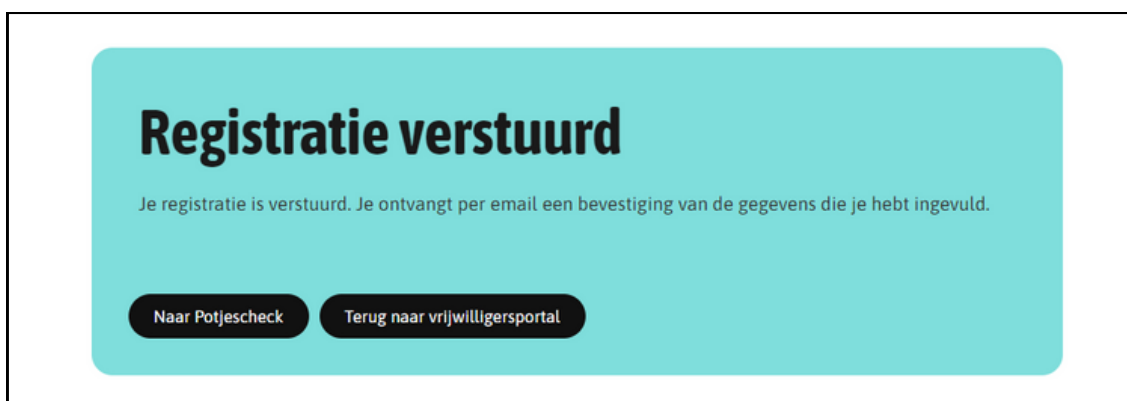
Verzenden

Indien nodig, kan je hier **opmerkingen** invullen.

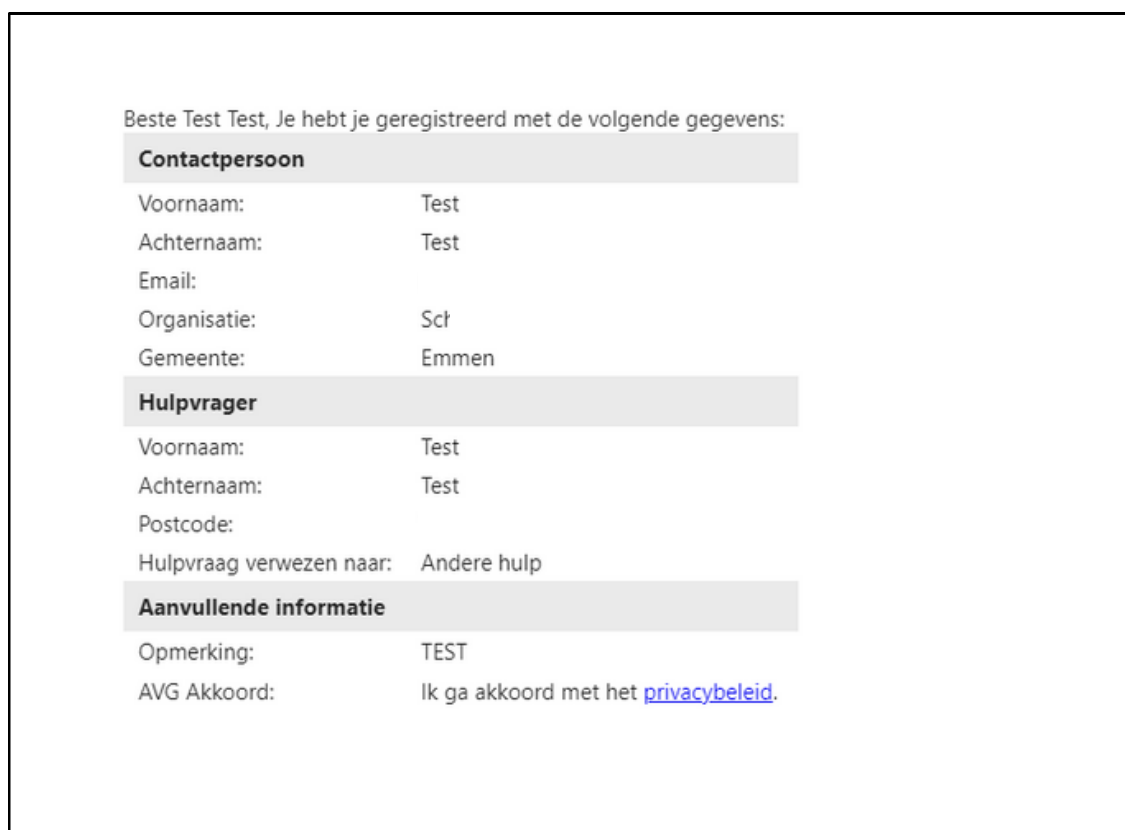
Vink bij beide vakjes het '**Akkoord**' aan.

Klik op de knop '**Verzenden.**'

- 4**
- Als je het formulier hebt verzonden, krijg je nu het scherm *'Registratie verstuurd'*
 - Je kan nu kiezen om de **Potjescheck** te doen met de hulpvrager, dit scherm opent in een nieuw tabblad
 - Je kan ook kiezen om terug te gaan naar de **vrijwilligersportal**. Je komt dan weer op de hoofdpagina van sameneropvooruit.nl



- 5**
- Nadat je het formulier hebt ingevuld, ontvang je ook een bevestiging van de registratie per mail



INSTRUCTIEKAART

Welke instructies zijn er, en voor wie zijn ze bedoeld?

AANMELDEN E-LEARNING

- **Instructies Aanmelden E-learning**
- Bedoeld voor **vrijwilligers** en intern/lokale coördinatoren
- Het doel is om je aan te melden voor online leeromgeving waar je de E-learnings kunt volgen

REGISTRATIE 1 OP 1 CONTACT

- **Instructies Registratie 1 op 1 contacten**
- Bedoeld voor **vrijwilligers**
- Het doel is om te registreren wanneer je als vrijwilliger een hulpvrager hebt verwezen naar andere hulp (een contactmoment) of zelf hebt geholpen

REGISTRATIE VRIJWILLIGERS

- **Instructies Registratie vrijwilligers**
- Bedoeld voor **landelijke** en/of **lokale coördinatoren**
- Het doel is om een gemobiliseerde vrijwilliger te registreren. Dit gaat over zowel financieel vrijwilligers als niet-financieel vrijwilligers

REGISTRATIE POTJES-CHECK

- **Instructies Potjes-check**
- Bedoeld voor **financieel vrijwilliger**
- Het doel is om via de website van sameneropvooruit.nl de Potjes-check uit te voeren met een hulpvrager. Voor je de Potjes-check uitvoert, vul je het registratieformulier in